

PERFIL DO MEI NA PARAÍBA

ABRIL | 2026

AGÊNCIA REGIONAL DE POMBAL | ARPO | SEBRAE/PB

BELÉM DO BREJO DO CRUZ | BOM SUCESSO | BREJO DO CRUZ | BREJO DOS SANTOS | CAJAZEIRINHAS | CATOLÉ DO ROCHA | JERICÓ | LAGOA | MATO GROSSO | PAULISTA | POMBAL | RIACHO DOS CAVALOS | SÃO BENTINHO | SÃO BENTO | SÃO DOMINGOS | SÃO JOSÉ DO BREJO DO CRUZ



178.195

É A QUANTIDADE DE MICROEMPREENDEDORES INDIVIDUAIS (MEI) ATIVOS EM ABRIL DE 2026 NA PARAÍBA.

»» 5.070

É O NÚMERO DE MEI ATIVOS NA AGÊNCIA REGIONAL DE POMBAL (ARPO).

»» ESSE NÚMERO REPRESENTA

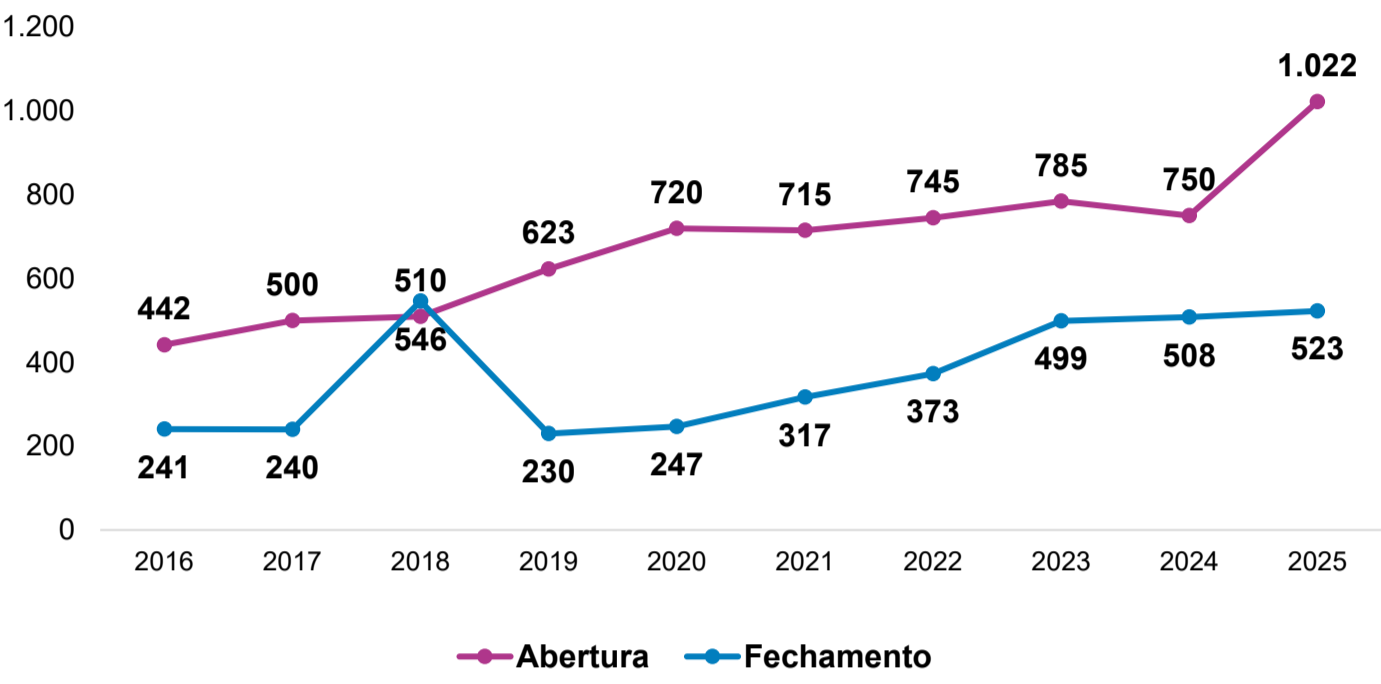
2,85%

DO TOTAL DE MEI ATIVOS NA PARAÍBA.

ABERTURA E FECHAMENTO DE MEI POR ANO

ARPO | DE 2016 A 2025

Entre 2016 e 2025, a série apresentou **tendência geral de crescimento**, passando de **442** para **1.022** registros, apesar de pequenas oscilações em alguns anos. O crescimento mais expressivo ocorreu **entre 2024 e 2025, com aumento de aproximadamente 36%**.

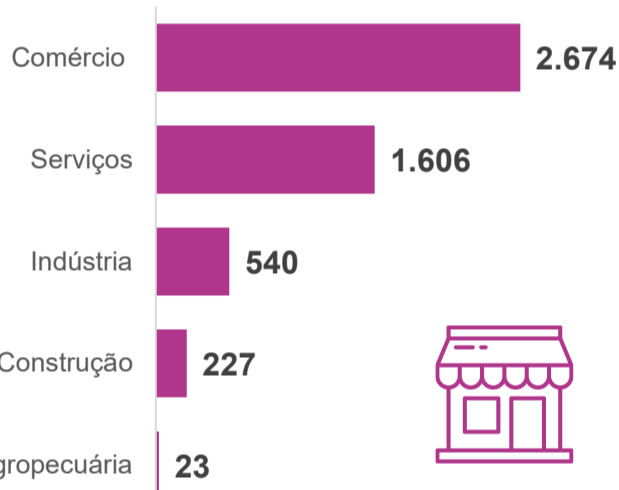


QUANTIDADE DE MEI POR SETOR

ARPO | ABRIL DE 2026

A DISTRIBUIÇÃO DE MEI É LIDERADA PELO SETOR DE

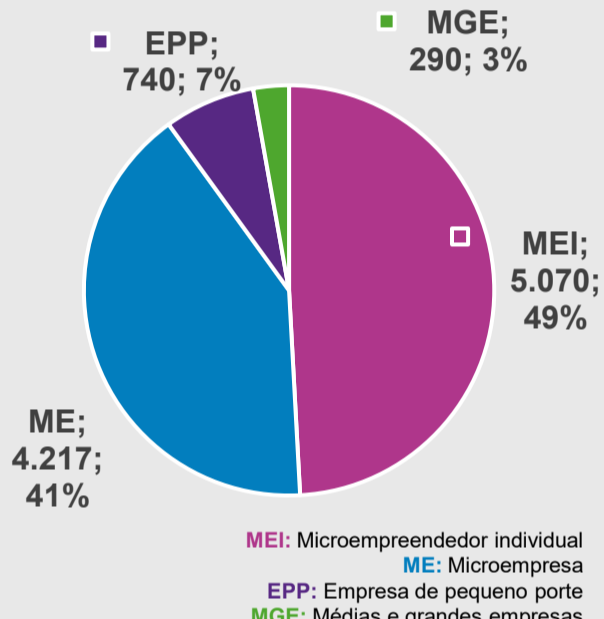
»» COMÉRCIO.



EMPRESAS POR PORTE NO ESTADO

ARPO | ABRIL DE 2026

A distribuição de empresas por porte mostra uma concentração maior nos MEI.



TOP 5 ATIVIDADES ECONÔMICAS MAIS EXPRESSIVAS ENTRE OS MEI

ARPO | ABRIL DE 2026

1	Comércio varejista de artigos do vestuário e acessórios	452 8,92%
2	Comércio varejista de mercadorias em geral, com predominância de produtos alimentícios	350 6,90%
3	Cabeleireiros, manicure e pedicure	205 4,04%
4	Comércio varejista de artigos de cama, mesa e banho	189 3,73%
5	Comércio varejista de bebidas	187 3,69%

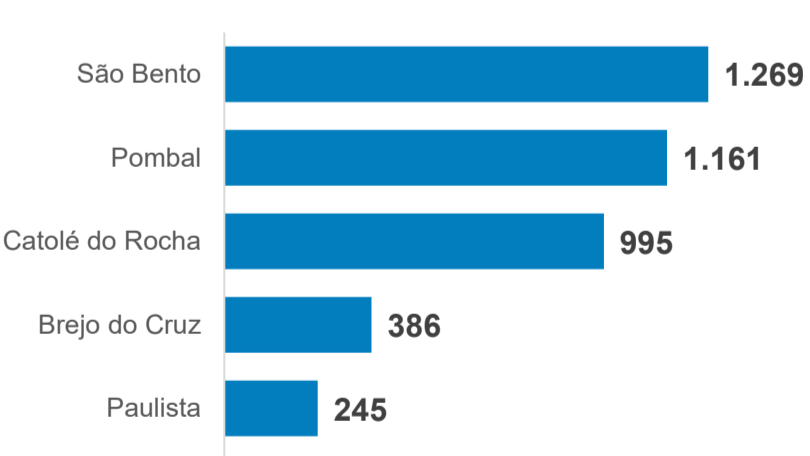


27,28%

AS 5 ATIVIDADES MAIS EXPRESSIVAS DA REGIÃO SOMAM 27,28% DOS MEI ATIVOS.

MUNICÍPIOS COM MAIOR VOLUME DE MEI

ARPO | ABRIL 2026



47,93%

OS TOP 5 MUNICÍPIOS COM MAIORES VOLUMES DE MEI SOMAM 47,93% DO TOTAL DE MEI DA REGIÃO. COM DESTAQUE PARA OS MUNICÍPIOS DE **SÃO BENTO** (25,03%) E **POMBAL** (22,90%).

MATURIDADE EMPRESARIAL

ARPO | ABRIL 2026



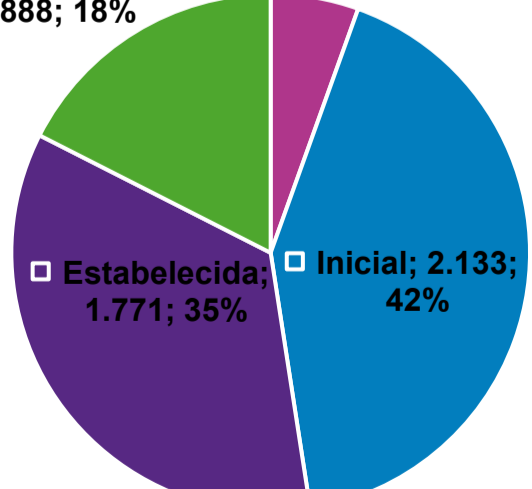
53%

OS MEI NAS CATEGORIAS "ESTABELECIDA" E "SUPER ESTABELECIDA" SOMAM UM TOTAL DE 2.659, O QUE CORRESPONDE A 53% DO TOTAL ANALISADO PARA A REGIÃO.

Nascente: Empresas abertas há menos de 3 meses.
Inicial: De 3 meses a 3 anos e meio.
Estabelecida: De 3 anos e meio a 9 anos.
Super Estabelecida: 10 anos ou mais.

Super Estabelecida; 888; 18%

Nascente; 278; 5%



■ Nascente ■ Inicial ■ Estabelecida ■ Super Estabelecida

